



ALHAMBRA



TECNOLOGÍA PARA DISFRUTAR

SEAT POR DENTRO

En 1953, con el primer SEAT, se pusieron en marcha los sueños de un país. Hoy en día, más de 60 años después, nuestra tecnología ha evolucionado con un objetivo muy concreto: en el mundo deben hacerse cosas bellas todos los días...



Los ingenieros se inspiran en lo que ven y en su experiencia. SEAT se inspira en Barcelona, donde el diseño atraviesa la esencia de la belleza. Y combinamos nuestro diseño con la tecnología de vanguardia y los estándares de calidad del Grupo Volkswagen.

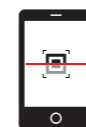


Nuestra historia está formada por las historias de millones de personas. Y siempre actuaremos pensando en nuestros clientes, no en vano nuestro anhelo es proporcionar una tecnología que te permita disfrutar.

TECNOLOGÍA PARA DISFRUTAR

Índice

| | |
|-------------------------------------|-----------|
| CONCEPTO | 4 |
| COLORES | 24 |
| TAPICERÍAS | 26 |
| LLANTAS | 28 |
| ACABADOS DEL SEAT ALHAMBRA | |
| REFERENCE | 30 |
| STYLE | 31 |
| STYLE ADVANCED | 32 |
| FR LINE | 33 |
| 20 ANIVERSARIO | 34 |
| ACCESORIOS | 36 |
| PERMANECE CONECTADO CON SEAT | 44 |
| SEAT SERVICE | 46 |
| 10 RAZONES | 48 |



CÓDIGO QR SEAT

Acércate al nuevo SEAT Alhambra con tu smartphone o tablet. Descárgate la app QR y escanea el código de barras, o introduce la dirección URL en tu navegador.

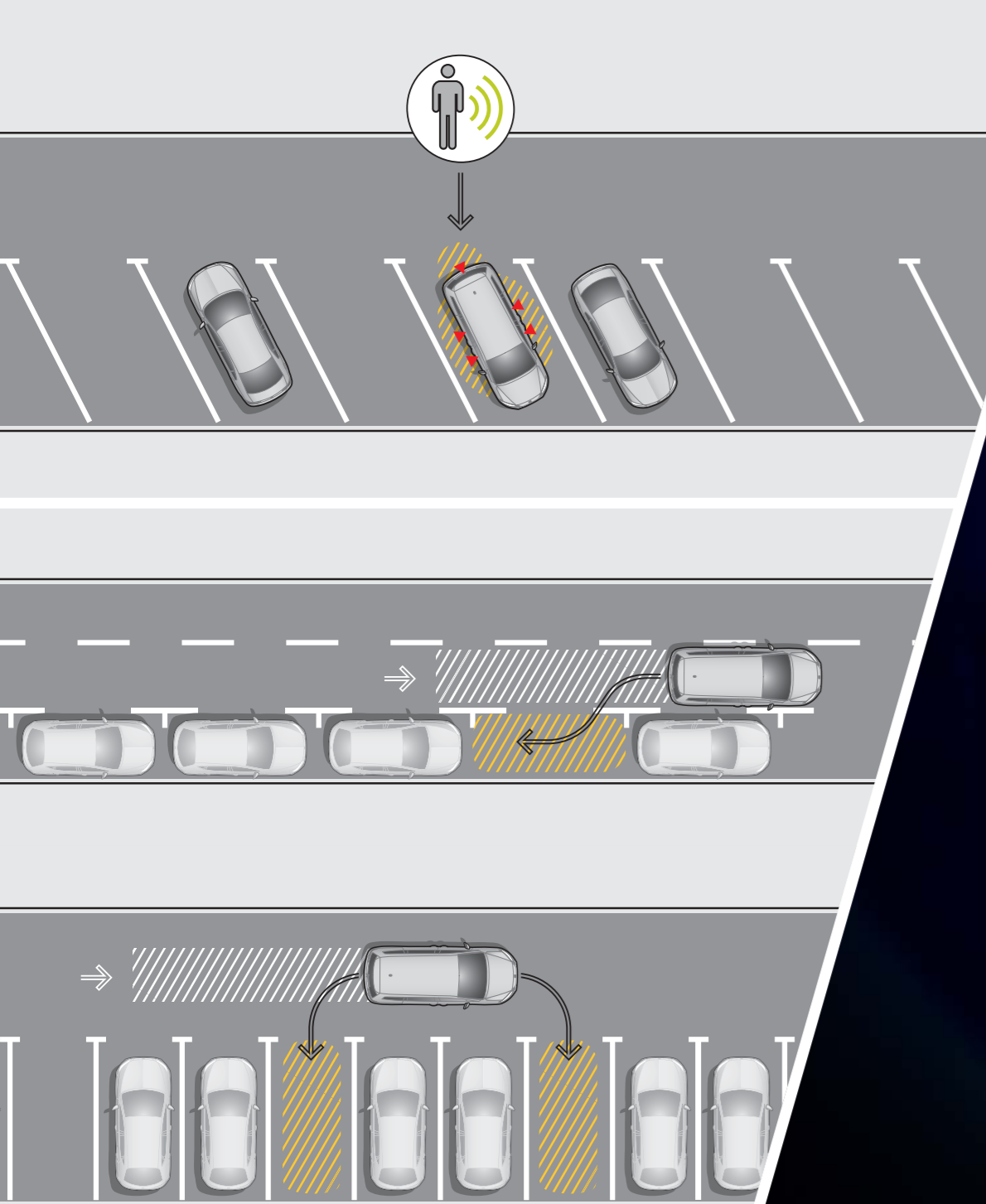


CONCEPTO

¡Vivan los viajes familiares!

EL COMPLEMENTO PERFECTO PARA TU FAMILIA. Diseñado para ayudarte a disfrutar de lo mejor de la vida familiar, el nuevo SEAT Alhambra ofrece todo el espacio y versatilidad que necesitas, junto con un diseño elegante y distintivo. Además lleva tecnología y entretenimiento suficientes para satisfacerlos a todos. Así, tanto si te vas con toda la familia de fin de semana al campo como si simplemente llevas a los chicos al cole, el nuevo SEAT Alhambra es perfecto para cualquier aventura.





TECNOLOGÍA

Tecnología y conectividad más avanzada.

SISTEMA DE ACCESO SIN LLAVE KESSY. Esta tecnología te permite abrir tu SEAT Alhambra y ponerlo en marcha sin necesidad de usar una llave, ofreciéndote así la máxima comodidad y seguridad. Al acercarte a tu monovolumen, KESSY detectará automáticamente la llave que tengas en el bolsillo y desbloqueará el cierre. Una vez dentro del coche, solo tendrás que apretar el botón de encendido para iniciar el motor.

ASISTENTE DE APARCAMIENTO PARK ASSIST 3.0 y CÁMARA DE VISIÓN TRASERA.

El asistente de aparcamiento y el sistema óptico de aparcamiento hacen que el SEAT Alhambra se aparque prácticamente solo. A la hora de aparcar, el sistema detecta un espacio adecuado y se encarga de la dirección para aparcar a la perfección tu coche familiar SEAT Alhambra mientras tú te dedicas sencillamente a controlar los pedales.

SEAT MEDIA SYSTEM PLUS. Todo lo que necesitas para el infoentretenimiento a bordo, y más. SEAT Media System Plus incluye un puerto USB, conexión AUX-in, ranura para tarjeta SD, Bluetooth®, transmisión de audio y 8 altavoces, todo controlado desde una pantalla táctil en color de 6.5".

FULL LINK. Conduce conectado con la tecnología Full Link ya no tendrás que coger tu smartphone cuando estés al volante. Podrás verlo todo en la pantalla del salpicadero de tu nuevo SEAT Alhambra, con lo que conducirás más conectado que nunca.

4DRIVE

Aventuras todoterreno.

EXPLORA CON TU FAMILIA NUEVOS CAMINOS. Si tu vida familiar está llena de aventuras y tú necesitas más versatilidad y potencia, el nuevo SEAT Alhambra 4Drive te ofrece tracción en las cuatro ruedas para ayudarte en cualquier situación y darte más potencia.



NUEVO SEAT ALHAMBRA 20 ANIVERSARIO

Todo lo que necesitas en la carretera.

EN EL NUEVO SEAT ALHAMBRA EDICIÓN 20 ANIVERSARIO HEMOS COMBINADO ESPACIO, ACABADOS DE CALIDAD Y LO ÚLTIMO EN TECNOLOGÍA. Se ha fabricado minuciosamente con materiales de la más alta calidad y con una cuidada atención a los detalles. La tapicería de Alcantara y las costuras en beige aportan calidad en los acabados. El color Rojo Romance destaca la elegancia en las líneas del Nuevo SEAT Alhambra y las exclusivas llantas de aleación 17" le dan un toque distintivo a este coche familiar. Además, tanto dentro como fuera del vehículo se puede encontrar el logotipo exclusivo del 20 Aniversario.





CONFORT INTERIOR

Viaja en primera clase.

CONDUCCIÓN DINÁMICA

PERFILES DE CONDUCCIÓN SEAT. Personaliza tu conducción eligiendo entre estos tres modos: Eco, normal y sport. Incluso puedes diseñar tu perfil personal seleccionando los aspectos que más te gusten de los otros tres y crear así tu modo de conducción totalmente personalizado.

CONTROL DE CHASIS ADAPTATIVO.

Este sistema regula las válvulas de los amortiguadores en cuestión de milisegundos para adaptar las características del vehículo a la situación de conducción, lo que ofrece una gran sensación de confort y un comportamiento en carretera relajado y deportivo.

CONFORT INTERIOR

ASIENTOS DEL CONDUCTOR CON FUNCIÓN MASAJE Y MEMORIA

TECHO SOLAR PANORÁMICO. Si hace buen tiempo, puede ser que te apetezca dejar entrar algunos rayos de sol para alegrarte el día. El nuevo SEAT Alhambra tiene la solución perfecta para estas ocasiones: su techo panorámico corredero opcional tiene una abertura un 300 % más grande que los techos solares convencionales. Así que ya sabes, puedes empezar a broncearte incluso sin salir del coche.

DETALLES DE DISEÑO INTERIOR Y EXTERIOR

Para familias que no saben estarse quietas.

EL NUEVO SEAT ALHAMBRA ES UN COCHE DISEÑADO PARA AVANZARSE A TUS DESEOS. Su exterior transmite carácter en cada línea, ofreciéndote al mismo tiempo la tranquilizadora seguridad y comodidad imprescindibles en un coche familiar. La alta línea del techo ya hace intuir su espacioso interior, y gracias a su capó en forma de flecha y su original parrilla frontal, se trata de un coche que no sacrifica el atractivo deportivo por el aspecto práctico. Sus luces traseras LED añaden aún más estilo y tecnología a la zaga, y lo que es más importante, aumentan la seguridad en carretera.



SEGURIDAD

Para ti y para los tuyos.

DETECCIÓN DEL ANGULO MUERTO

Cambia de carril con más seguridad: el sistema te avisa por el retrovisor si se te acerca algún coche por tu punto ciego.

ASISTENTE SALIDA INVOLUNTARIA CARRIL

El sistema utiliza la videocámara del SEAT Alhambra para analizar las señales de la calzada y, si detecta que estás a punto de salirte del carril involuntariamente, te dirige suavemente hacia el camino correcto. Esa ayuda útil que solo la alta tecnología es capaz de ofrecerte.

SISTEMA DE DETECCIÓN DE FATIGA

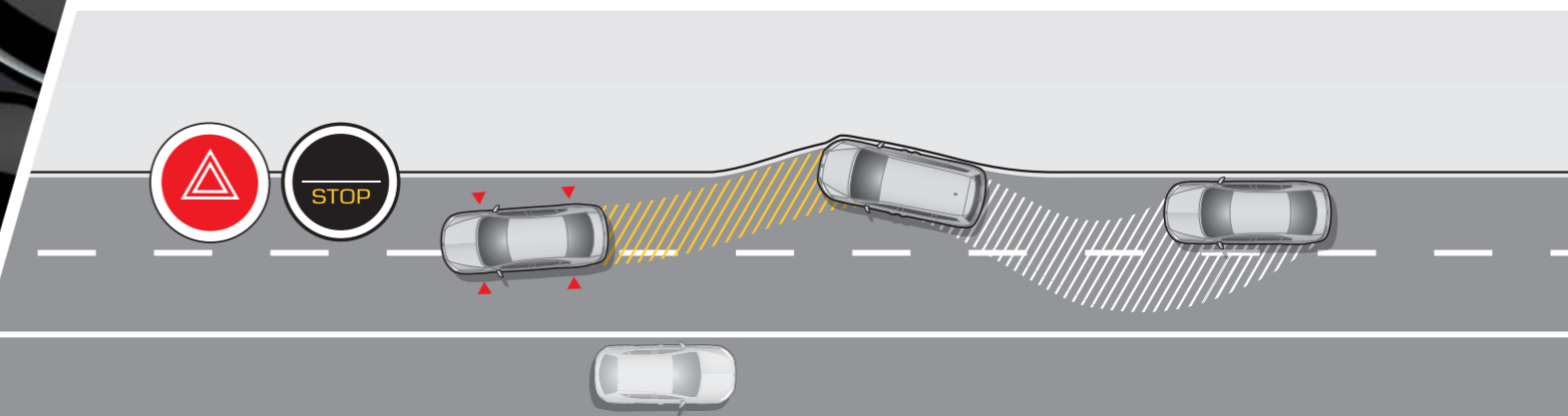
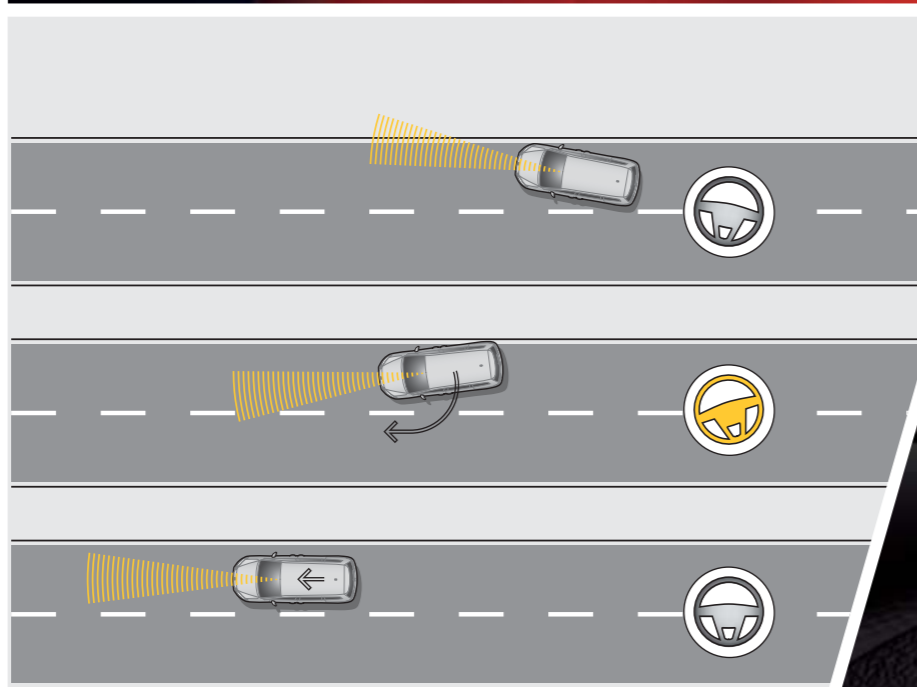
Te mantiene alerta y te avisa cuando te iría bien tomarte un descanso.

SISTEMA DE RECONOCIMIENTO DE SEÑALES DE TRÁFICO

Esta práctica prestación detecta señales de tráfico y muestra la información en la pantalla de navegación de tu monovolumen SEAT Alhambra de modo que, pase lo que pase, no te pierdas nada.

SISTEMA DE FRENADO MULTICOLISIÓN

Este sistema de tecnología de seguridad acciona automáticamente los frenos después de chocar con el vehículo; los frenos se mantienen accionados el tiempo que sea necesario para reducir la velocidad del vehículo y así evitar o reducir al máximo la gravedad de las posibles colisiones posteriores.





ALMACENAMIENTO

Espacio para todo.

CUANDO TIENES UNA FAMILIA, CADA DÍA ESTÁ LLENO DE PEQUEÑAS SORPRESAS.

Pero con 2430 litros de espacio en el interior, siempre habrá espacio suficiente para todo aquello que parece surgir de la nada.

Sin embargo lo importante del espacio no es solo su tamaño, sino también la organización. Y puesto que sabemos por experiencia lo complicadas que pueden llegar a ser las aventuras en familia, el nuevo SEAT Alhambra dispone de compartimentos para guardar toda una serie de objetos diferentes. Después de todo, un espacio familiar bien aprovechado no tiene por qué estar reñido con el orden.

Sus siete plazas se pueden abatir en hasta 32 configuraciones diferentes. Esto significa que este coche familiar es suficientemente versátil como para satisfacer todas las necesidades de tu familia, sean lo variadas que sean.

EFICIENCIA Y RENDIMIENTO

La máquina verde.

¿QUIÉN DICE QUE LOS COCHES FAMILIARES SON ABURRIDOS? Hemos dado un nuevo impulso a la ya impresionante gama de motores del nuevo SEAT Alhambra, incorporado una nueva dinámica de conducción y tecnología ecológica para darte aún más eficiencia y rendimiento en cada trayecto. Todos los motores de la gama incluyen ahora la tecnología Start/Stop, que detiene el motor para ahorrar combustible y reducir las emisiones cuando no es necesario. Y con su cambio manual y automático de 6 velocidades, DSG, Ecomotive y una gama de motores de 115 - 220 CV a elegir, la diversión al volante del nuevo SEAT Alhambra está garantizada.



SEAT ALHAMBRA

Crecer por el camino.

El nuevo SEAT Alhambra cuenta con la tecnología, seguridad y confort para que cada viaje familiar sea aún más agradable, porque si hay algo que realmente mantiene unida a la familia es la libertad de elegir. Por suerte, el nuevo SEAT Alhambra ofrece una amplia gama de opciones que se adaptarán a tu familia como un guante.



COLORES



BLANCO PURO* 0Q0Q R St 20 A FR



PLATA REFLEX** 8E8E R St 20 A FR



GRIS INDIUM** X3X3 R St 20 A FR



NEGRO OSCURO** 2T2T R St 20 A FR



PLATA MOONSTONE** 9019 R St 20 A FR



GRIS URANO* 5K5K R St 20 A FR



AZUL NOCHE** Z2Z2 R St 20 A FR




ORO PYRAMID** I2I2 R St 20 A FR



MARRÓN OAK** POPO R St 20 A FR



ROJO ROMANCE** WOWO R St 20 A FR

Reference /R/
 Style /St/
 20 ANIVERSARIO /20/
 Style Advanced /A/
 FR-Line /FR/
 Opcional 
 *Suave
 **Metalizado

TAPICERÍA

Cómoda, y a prueba de niños.

La tapicería de un coche familiar tiene que ser resistente, pero eso no significa que no pueda ser cómoda. Por eso hemos seleccionado una gama de tapicerías de cuero y tela de alta calidad capaces de encargarse de las emociones y los imprevistos que los niños comportan.



MAÍZ RODAS XU




ASIENTOS DEPORTIVOS DE CUERO COÑAC/NEGROS XY+WL1/PS1/PS2



ASIENTOS DEPORTIVOS ALCÁNTARA/NEGROS JJ+PLT



SADA XC



NEGRO RODAS DM



ASIENTOS DEPORTIVOS ALCÁNTARA/NEGROS 70+P1G



TOKYO HN



GRIS RODAS XC



ASIENTOS DEPORTIVOS DE CUERO NEGRO JJ+WL1/PS1/PS2



ASIENTOS DEPORTIVOS ALCÁNTARA/NEGROS FL+PFR/PFS

Reference /R/
Style /St/
20 ANIVERSARIO /20/
Style Advanced /A/
FR-Line /FR/
De serie
Optional

LLANTAS

Conduce
con estilo.

Añade un toque personal deportivo y con estilo gracias a nuestra variada selección de llantas. Elige entre una amplia gama de formas y tamaños para que tu nuevo SEAT Alhambra encaje a la perfección con tu familia.

16 PULGADAS



URBAN ■



DESIGN 48/1 ■ ■



DYNAMIC 48/3 NEGRO BRILLANTE ■ ■

17 PULGADAS

17 PULGADAS



DYNAMIC 48/2 ■ ■ ■ ■



AKIRA ■ ■ ■ ■

18 PULGADAS



AKIRA GRIS ATOM ■ ■

Reference /R/
Style /St/
20 ANIVERSARIO /20/
Style Advanced /A/
FR-Line /FR/
De serie ■
Opcional ■



ACABADOS

Reference

DISEÑADO PARA LAS FAMILIAS DE HOY.



SEAT Media System incluye una pantalla táctil en color integrada en el salpicadero de tu nuevo SEAT Alhambra. Úsala para controlar tu CD/radio con AUX-in.



El interior del nuevo SEAT Alhambra ha sido mejorado para ser aún más cómodo. Ahora tienes más opciones de tapicería e elegir y hasta más espacios de almacenamiento.



El acabado Reference dispone de serie de luces traseras con tecnología LED.

EL NUEVO MIEMBRO DE LA FAMILIA.

El nuevo SEAT Alhambra dispone de distintos acabados y de todos los extras opcionales para que encaje lo mejor posible con tu familia.

EXTERIOR

- 4 Llantas de acero de 16" 6,5Jx16, neumáticos 205/60 ContiSeal
- Retrovisores color carrocería con intermitentes LED integrados
- Paragolpes y manetas de puertas color carrocería
- Faros halógenos
- Cristales laterales y traseros con protección térmica
- Puertas laterales traseras corrediza
- Parrilla radiador cromada
- Luces traseras y de matrícula LED

INTERIOR

- Asientos delanteros "Comfort"
- Asiento conductor regulable en altura
- 3 asientos plazas traseras con movimiento hacia delante y atrás, ajuste de respaldo y función "Easy Fold"
- Volante ajustable en altura y profundidad
- Guantero refrigerada, iluminable y con cierre de seguridad
- Retrovisor interior antideslumbramiento
- Compartimento de almacenaje en salpicadero (sin tapa)
- Compartimento de almacenaje en consola de techo, en puertas y adicionales en maletero
- Viseras parasol con espejo de cortesía
- 2 posavasos (por fila: 2+0+0), 2 adicionales con 7 asientos (2+0+2)
- 4 ganchos en maletero
- Volante de 3 radios en PUR
- Inserciones decorativas "Reference"

TECNOLOGÍA

- Climatic
- Luz de marcha diurna
- Retrovisores eléctricos y calefactables
- Indicador exterior de temperatura
- Elevalunas delanteros y traseros eléctricos
- Multifunction display con detector de cansancio luminoso y acústico

- Indicador óptico de puertas abiertas
- Freno de estacionamiento eléctrico
- Toma de 12V en consola central delantera (2 con 5 asientos, 1 con 7 asientos) y 1 en maletero
- Radio Media System Colour
- Ordenador de a bordo
- Auto-Hold

SEGURIDAD

- 7 airbags (2 delanteros, 2 laterales, 2 de cortina y 1 de rodilla conductor) con desactivación para el del pasajero
- Cinturones de seguridad de conductor y acompañante con alarma acústica y luminosidad desabrochado
- 5 Cinturones de seguridad ajustables en altura con pretensores y Top Tether
- Dirección electromecánica, regulable dependiendo de la velocidad
- ESC + EBA
- Función Autolock
- Bloqueo electrónico de las puertas traseras desde posición de conductor
- iSOFIX en plazas traseras (para tres sillitas)
- Sensor de presión de neumáticos
- Freno multicollisión

REFERENCE PLUS (ADICIONAL AL ACABADO REFERENCE)

- Sensores de parking delanteros y traseros
- Climatronic 3 zonas con control desde la 2ª fila de asientos
- Luz de marcha diurna y función coming home
- Control de cruceo
- Espejo interior con antideslumbramiento automático
- Sensor de Lluvia

ELEGANTE Y COMPETENTE.

Si tu familia es de las que siempre busca un poco más de comodidad y elegancia, la versión Style tiene exactamente lo que deseas. Elegante, seguro y a rebosar de tecnología para pasarlo bien, el nuevo SEAT Alhambra Style es un monovolumen que combina el mejor estilo con prestaciones extraordinarias.

STYLE

(ADICIONAL AL ACABADO REFERENCE)

EXTERIOR

- 4 Llantas de acero de 16" 6,5Jx16, neumáticos 215/60 ContiSeal
- Retrovisor acompañante con función de ayuda al aparcamiento
- Antinieblas con función cornering
- Barras en techo negras

INTERIOR

- Inserciones interiores cromadas
- Asiento conductor con ajuste lumbar, de altura y de respaldo electricamente
- Asiento acompañante con regulación lumbar y en altura y plegable hasta convertirse en mesa
- Bolsas + Bandejas plegables detrás de asientos delanteros + almacenaje bajo los asientos delanteros
- Pomo cambio de marchas en cuero
- 2 cortinillas parasol laterales para puertas traseras
- Compartimentos almacenaje cubierto en el suelo de la 2ª fila + Portagafas
- Asientos "Comfort" (con reposacabezas delanteros X)
- Retrovisor interior antideslumbramiento automáticamente
- Compartimento de almacenaje en salpicadero (con tapa)
- 2 luces interiores en maletero
- 2 posavasos (por fila: 2+2+0), 2 adicionales con 7 asientos (2+2+2)
- Reposabrazos delantero con zona de almacenaje, regulable en altura y longitudinalmente
- Volante multifunción de 3 radios en piel
- Bandeja cubremaletero ajustable y desmontable
- Inserciones decorativas "Style"
- Viseras parasol con espejo y luz de cortesía

TECNOLOGÍA

- Control de cruceo
- Sensor de parking delantero y trasero
- Toma de 230V
- Radio Media System Plus
- Sensor de luz (con cambio inteligente cortas/largas) + luz de marcha diurna + sensor de lluvia
- Toma de 12V en consola central delantera (3 con 5 asientos, 2 con 7 asientos) y 1 en maletero
- Retrovisores eléctricos, calefactables y plegables eléctricamente
- Bluetooth®

SEGURIDAD

- Posición Parking con función iluminación en zona exterior

STYLE PLUS LINK

- (ADICIONAL AL ACABADO STYLE)
- Climatronic 3 zonas con control desde la 2ª fila de asientos
 - Park assist 3.0
 - Keyless Go & Entry
 - Full Link

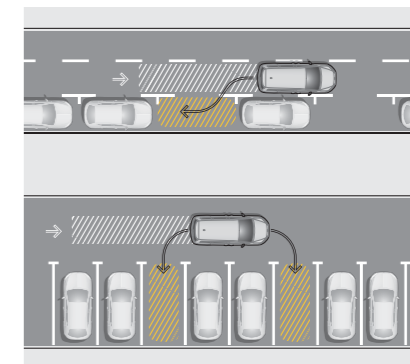
ACABADOS

Style

LA MÁXIMA EXPRESIÓN DEL CONFORT.



Media System Plus de SEAT te ofrece USB, AUX-in, ranura para tarjetas SD, Bluetooth®, reproducción de audio en línea y 8 altavoces, en una pantalla táctil en color de 6,5".



El PARK ASSIST 3.0 detecta, a la hora de aparcar, un espacio adecuado y se encarga de la dirección para aparcar a la perfección tu coche familiar SEAT Alhambra.



Potencia, pero con control. Una caja de cambios directa (DSG) con levas en el volante proporciona una transmisión suave y cambios dinámicos en todas sus 7 velocidades.

ACABADOS

Style Advanced

MÁS DEPORTIVIDAD, MÁS SEGURIDAD, MÁS DIVERSIÓN.



STYLE ADVANCED (ADICIONAL AL ACABADO STYLE)

EXTERIOR

- 4 Llantas de aleación Dynamic de 17" 7Jx17 neumáticos ContiSeal 225/50
- Cristales tintados
- Inserciones cromadas "Style Advanced"

INTERIOR

- Asientos deportivos con reposacabezas X
- Inserciones decorativas "Style Advanced"

SEGURIDAD

- Suspensión deportiva

STYLE ADVANCED PLUS LINK (ADICIONAL AL ACABADO STYLE ADVANCED)

- Faros Bi-Xenon con función cornering
- Cámara trasera
- Climatronic 3 zonas con control desde la 2ª fila de asientos
- Control de chasis adaptativo
- Navi System
- Full Link



Con los faros Bi-Xenon, las importantísimas luces delanteras tanto cortas como largas son más brillantes, lo que te da un plus de seguridad en cada curva de la carretera.



¿Qué podría ser más relajante que un masaje en la espalda después de un largo viaje? El Asiento de Masaje aliviará la tensión de tu columna y relajará tus músculos.



El Control de Chasis Adaptativo DCC regula las válvulas de los amortiguadores para adaptar las características del vehículo a la situación de conducción.

PARA FAMILIAS QUE QUIEREN MÁS.

Más funciones de seguridad, diseño y comodidad le dan a la versión Style Advanced del nuevo SEAT Alhambra un imponente e incomparable acabado. Con avanzada tecnología y conectividad de serie, el nuevo SEAT Alhambra Style Advanced garantiza diversión en ruta para toda la familia.

ACABADOS

FR-Line

PARA FAMILIAS DEPORTIVAS.



FR-LINE (ADICIONAL AL ACABADO STYLE ADVANCED PLUS LINK)

EXTERIOR

- Llantas de aleación de 18" en Atom
- Retrovisores exteriores en Atom
- Logo FR-Line en parrilla Frontal y portón trasero

INTERIOR

- Detalles interiores FR
- Asientos Alcántara con costuras rojas

TECNOLOGÍA

- Full Link



FR-LINE presenta las nuevas llantas de aleación de 18" Akira Gris Atom. Son una potente declaración de principios del dinamismo del nuevo SEAT Alhambra FR-LINE.



Los retrovisores exteriores en Gris Atom combinan con el color de las elegantes llantas de aleación del nuevo SEAT Alhambra FR-LINE.



Su interior rebosa detalles de diseño, y el logo FR-LINE exclusivo expresa la inconfundible y dinámica personalidad del coche.

ALHAMBRA 20 ANIVERSARIO

Las mejores experiencias en familia se viven en el mejor coche familiar.

Estilo, diseño y tecnología se aúnan en la edición especial 20 Aniversario, la más atractiva versión de este exitoso monovolumen, que integra acabado y equipamiento diferenciado del resto de la gama, además de un paquete de tecnología que ofrece confort, seguridad y conectividad.



ACABADOS

20 ANIVERSARIO

LAS MEJORES EXPERIENCIAS EN FAMILIA SE VIVEN EN EL MEJOR COCHE FAMILIAR.

PARA TODA LA FAMILIA.

Aprovechar al máximo cada aventura en familia requiere un vehículo que haya sido diseñado precisamente para ello. El nuevo SEAT Alhambra 20 Aniversario viene repleto de tecnología para ayudarte a que disfrutes de la vida familiar sin límites. Desde su motor 4Drive de 184 CV hasta el acceso sin llave KESSY con Pedal Virtual, te hace más fácil todos y cada uno de los aspectos de la vida familiar. El interior también ha sido tapizado con Alcantara de gran calidad y costuras en beige haciendo que los viajes largos sean un poco más confortables.

20 ANIVERSARIO (ADICIONAL AL ACABADO STYLE)

EXTERIOR

- Logo 20 Aniversario en el pilar C
- Llantas de aleación 17" negro brillante
- Retrovisores exteriores y corbatas en negro brillante
- Techo panorámico
- Cristales oscurecidos
- Faros Bi-Xenon
- Puertas laterales eléctricas

INTERIOR

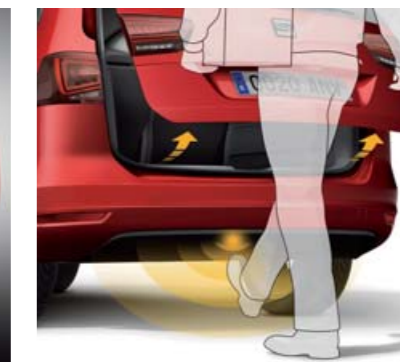
- Pack Interior Cromado
- Logo 20 Aniversario en asientos delanteros
- Estriberas con logo 20 Aniversario
- Interior en negro
- Costuras beige en asientos y en pomo de cambio de marchas

TECNOLOGÍA

- Sistema Kessy de apertura y arranque sin llave y pedal virtual
- Asientos deportivos eléctrico con función masaje
- Asistente de salida involuntaria de carril
- Reconocimiento de señales de tráfico
- Detector de ángulo muerto
- Navegador con display en color



Otros detalles exclusivos son las llantas de aleación de 17" en color negro brillante y el logotipo especial del SEAT Alhambra Edición 20 Aniversario.



Gracias al sistema KESSY puedes abrir tu SEAT Alhambra 20 Aniversario sin tener que meter la mano en el bolsillo y el Pedal Virtual te permite abrir el maletero sin usar las manos.



El SEAT Alhambra 20 Aniversario se ofrece con una amplia variedad de opciones de motor incluido el nuevo motor 4Drive, que te permite conducir en cualquier terreno.

ACCESORIOS

Confortable y dinámico.

Puedes escoger entre una gran variedad de accesorios para que tu Nuevo SEAT Alhambra se adapte perfectamente a las necesidades únicas de tu familia.

En ocasiones, un pequeño extra se convierte en una función bienvenida según lo que tu familia escoja hacer. Si necesitas algo para que los niños estén entretenidos durante los viajes largos o algo que sujete tu bicicleta para disfrutar de un tranquilo fin de semana de ruta con ella, con los Accesorios SEAT encontrarás exactamente lo que necesitas para casi todas tus actividades.

TRANSPORTE

Portabicicletas para el portón del maletero

Puedes transportar de forma segura hasta tres bicicletas mientras ahorras espacio. El premontaje completo permite una instalación rápida y sencilla. El portabicicletas cuenta con cierre antirobo. Carga máxima: 60 Kg

7N5071104



ELEMENTOS DECORATIVOS DE EXTERIOR

Carcasas cromadas de los retrovisores exteriores

7N5072530



ELEMENTOS DECORATIVOS DE EXTERIOR

Moldura cromada para el portón del maletero

7N5071360



ESTRIBERA

Estribera protectora en inox con logotipo grabado en láser

Fabricado para facilitar su colocación y el acceso al vehículo.

7N5071300



SEGURIDAD INFANTIL

Asiento Peke G1 iSOFiX Duo Plus

Apto para el grupo I (9 kg - 18 kg). Se instala con el cinturón de seguridad del vehículo o con anclajes iSOFiX. La funda es extraíble y lavable.

000019909





INTERIOR
Parasoles

Protegen de los rayos del sol y mantienen la visibilidad sin poner en peligro la seguridad vial. Además, resultan útiles para evitar el deslumbramiento nocturno y son muy fáciles de colocar.

Laterales: 7N5064365
Posterior y laterales fijos:
7N5064365A



INTERIOR
Organizador posavasos

Dispositivo de almacenamiento de objetos multifuncional. Montado en la consola central. Su innovadora forma permite almacenar muchas cosas en un espacio reducido.

1SL061129



INTERIOR
TomTom® GO 6200

El navegador más rápido e inteligente con mejores conexiones y tarjeta SIM integrada. Conectividad Wifi para actualizar sin un ordenador. Llamadas manos libres con control por voz y mensajes de smartphone para obtener una conectividad segura. Con TomTom® MyDrive, planifica rutas en tu teléfono y el navegador estará listo cuando te subas al coche. Incluye mapas para toda la vida, información de tráfico y actualizaciones de radares de tráfico gratuitas. Incluso puedes recibir alertas de tramos de velocidad media. Sin cargos por itinerancia al conducir en el extranjero. Tamaño de pantalla de 6".

000051818CM

INTERIOR
Organizador posavasos esférico

Innovador compartimento de piel para que guardes el móvil, bolígrafos, tarjetas de visita y de crédito y mucho más. Incorpora ranuras especiales para las monedas. Un atractivo accesorio que permitirá tengas organizadas muchas cosas y que puedas acceder a ellas fácilmente. Montado en la parte frontal de la consola central.

1SL061129A



PROTECCIÓN

Bandeja protectora para el maletero

Práctica y resistente: se adapta perfectamente al maletero del Alhambra y con sus bordes superiores lo protege de la suciedad y los líquidos que pudieran derramarse. Cuenta con revestimiento antideslizante y también es lavable.

7N5061170 para 5 asientos
7N5061170A para 7 asientos



PROTECCIÓN

Bandeja antideslizante para el maletero para 5 asientos

Es ligera, flexible y hecha a la medida exacta del contorno del vehículo. Además, el borde ofrece suficiente protección contra la humedad y la suciedad, mientras que su diseño antideslizante evita que los objetos resbalen. Cuando no es necesaria, basta con enrollarla y guardarla.

7N5017221C



PROTECCIÓN

Rejilla de separación

Divide el maletero por la mitad, permitiendo un máximo aprovechamiento del espacio y un transporte seguro. Se puede sujetar rápida y fácilmente detrás de los asientos traseros.

5 asientos
TRANSVERSAL 7N5017221

7 asientos
TRANSVERSAL 7N5017221D
LONGITUDINAL 7N5017221E




EQUIPAMIENTOS DE EMERGENCIA

Equipamientos de emergencia

Juego de dos triángulos de emergencia, chaleco reflectante, botiquín de primeros auxilios y otros equipos esenciales para los primeros auxilios.

Botiquín de primeros auxilios: 6L0093000
Triángulo de emergencia: 000093600C
Chaleco de seguridad: 000093056J



COLORES

Lápices de retoque

Embarcarte en nuevas aventuras puede producir desgaste y deterioro. Ahora es mucho más fácil reparar arañazos y pequeñas imperfecciones. El color de todos nuestros lápices de retoque coincide exactamente con el color de tu SEAT Alhambra. Y además se presentan con lápices de retoque profesional para obtener resultados más precisos. Disponible en todos los colores.



EQUIPAMIENTOS DE EMERGENCIA

Arrancador de batería 9.900 mAh

Starter D3G5 es una unidad de energía de 9.900 mAh independiente que le permitirá la puesta en marcha del vehículo, cargar tablets, teléfonos móviles y utilizarlo como linterna. Podrá arrancar todo tipo de motores con una cilindrada máxima de 3.000 cc. en diésel y 5.000 cc. en gasolina.

000051763F

ACCESORIOS DE PROTECCIÓN

Turisport

205/60 R16: 000091375S
225/45 R17: 000091375S
225/40 R18: 000091375S



ACCESORIOS DE PROTECCIÓN

Autosock

205/60 R16: 000091375AC
215/60 R16: 000091375AC
225/50 R17: 000091375AC
225/45 R18: 000091375AC



ACCESORIOS DE PROTECCIÓN

Spikes Spider

205/60 R16: 000091302C
215/60 R16: 000091302D
225/50 R17: 000091302D
225/45 R18: 000091302D



SEAT ALHAMBRA

Permanece conectado con SEAT.

MANTENTE AL CORRIENTE DE LAS NOVEDADES SEAT a través de nuestros canales en redes sociales y apps. Configura tu nuevo SEAT Alhambra, o hasta reserva en línea una prueba de conducción.

WEB Y REDES SOCIALES

Encuentra toda la información que necesitas en nuestra web y descubre las últimas novedades de la marca en nuestros canales en redes sociales.

www.seat.es



CONFIGURADOR DE COCHES

¿Por qué conformarte con imaginar tu SEAT cuando puedes verlo con tus propios ojos? Elige entre todas las opciones disponibles y crea tu SEAT en línea con el Configurador de Coches.

<http://configurador.seat.es>

MY SEAT APP

Permítenos que cuidemos de tu SEAT a distancia con esta app tan práctica. Encontrarás información importante y ofertas interesantes para mantener tu coche en plena forma.



SEAT SERVICE

Confianza de por vida.

NADIE COMO SEAT PARA CUIDAR DE TU SEAT.

Elige lo mejor para tu vehículo. Solo en los Servicios Autorizados, te informamos de antemano de las operaciones que necesita tu vehículo y sus precios, ofreciéndote siempre la mejor calidad y el clima de confianza que necesitas. Ser atendido por profesionales expertos en vehículos SEAT, es contar con la máxima calidad y la mejor atención en cualquier reparación que tu coche necesite.

GARANTÍAS Y VENTAJAS DE TU SEAT

GARANTÍA DE 2 AÑOS

En SEAT pensamos en todos los detalles para que tu única preocupación sea la de disfrutar de conducir tu vehículo vayas a dónde vayas. Por ello, en el momento de la entrega de tu nuevo SEAT, dispones de una **cobertura completa de 24 meses**, que puedes ampliar contratando la **Extensión de Garantía hasta 4 años y/o 80.000 km.**

GARANTÍA DE 12 AÑOS ANTICORROSIÓN

La perforación por corrosión de la carrocería es una señal grave del mal estado del coche. En SEAT estamos tan convencidos de nuestra calidad que esto no te ocurrirá, pero si sucede, estarás **abierto por nuestra garantía de 12 años anticorrosión.** Disfrútalo tranquilo, sin coste de mano de obra ni de material.

GARANTÍA DE 2 AÑOS EN LAS REPARACIONES

La Red de Servicios Autorizados SEAT te ofrece **2 años de garantía en recambios y mano de obra para reparaciones realizadas y abonadas en tu Servicio Autorizado SEAT, y sin limitación de km.**

SEAT SEGUROS

Siéntete seguro con las coberturas que solo SEAT puede ofrecerte gracias a su seguro:

DAÑOS PROPIOS

Cubriremos los daños que pueda sufrir tu vehículo según los límites de las coberturas contratadas, sin franquicia o con franquicia de 300 €, lo que tu prefieras.

¡COMO NUEVO!

Valoraremos el vehículo como nuevo en caso de siniestro total, siempre que el vehículo tenga dos años o menos desde la fecha de la primera matriculación.

RED DE SERVICIOS AUTORIZADOS Y RECAMBIOS ORIGINALES SEAT

Para garantizar tu seguridad, en caso de siniestro siempre reparamos tu vehículo en nuestra red de Servicios Autorizados, en manos de los profesionales que mejor lo conocen, utilizando solo Recambios Originales SEAT.

INSURANCE FACTORY

Si contratas algún seguro SEAT y tienes alguna duda, podrás llamar al teléfono exclusivo de atención personalizada y disponible las 24 horas del día: **902 09 03 34.**

SEGUROS DE NEUMÁTICOS

Si acabas de comprar un vehículo nuevo SEAT en nuestra Red de Servicios Autorizados, ¡ENHORABUENA!, tus neumáticos están asegurados. Nuestro seguro está pensado especialmente para complementar la garantía que te ofrece el fabricante de tus neumáticos, llegando donde él no lo hace. Tres años de garantía adicional desde la fecha de entrega de tu vehículo nuevo SEAT.

El seguro de neumáticos SEAT es válido para los siguientes tipos de daños:
/ Introducción de objetos punzantes.
/ Impacto contra el bordillo.
/ Vandalismo, daños realizados por terceras personas.

Seguro de neumáticos válido en toda la Red SEAT de Servicios Autorizados. Consulta condiciones en www.seat.es

VISA SEAT

DESCUBRE TODAS LAS VENTAJAS

Tu tarjeta VISA SEAT* te ofrece condiciones de financiación extraordinarias y ventajas exclusivas y únicas solo para ti.

0% TAE¹

Qué fácil es financiar tus reparaciones. Financiación realizada mediante tarjeta VISA SEAT, TAE 0%, TIN 0% y máximo a 12 meses.

ACUMULA PUNTOS SEAT²

Con todas tus compras acumulas puntos SEAT que podrás canjear por servicios gratuitos y/o descuentos especiales en la Red de Servicios Autorizados SEAT. Por cada euro pagado con tu Tarjeta obtendrás un Punto SEAT.

GRANDES VENTAJAS

Campañas especiales, condiciones exclusivas de financiación e infinidad de sorpresas más te esperan con la Tarjeta VISA SEAT.

* Tarjeta emitida por Santander Consumer Finance S.A.

¹ Financiación sujeta a la aprobación de la entidad financiera Santander Consumer Finance, S.A.

² El canje de puntos SEAT está condicionado por las limitaciones de los productos y servicios ofertados no siendo acumulables los bonos con otras ofertas de la marca. Programa válido para Servicios Autorizados SEAT adheridos al programa. Puedes consultar el listado en seat.es

RECEPCIÓN ACTIVA SEAT

En la Recepción Activa nos comprometemos desde el primer instante con nuestros clientes, para que recibas una **atención totalmente personalizada y adaptada a tus necesidades.**

Nuestros asesores son los únicos especialistas formados por ingenieros de la marca para la correcta revisión de tu vehículo.

La Recepción Activa te proporcionará **información de forma clara y detallada sobre el estado de tu vehículo antes de su reparación.**

MANTENIMIENTO SEAT SERVICE

Mantenimiento SEAT Service es la mejor forma de mantener tu SEAT siempre en perfecto estado. Por una pequeña cuota mensual, tendrás cubiertos todos los servicios de inspección y mantenimiento que tu SEAT necesita.

Comprende la realización de **todos los servicios de inspección y mantenimiento recogidos en el Plan de Mantenimiento SEAT durante los 4 primeros años o 60.000 km, lo que antes ocurra.**

MOVILIDAD SEAT SERVICE

Durante los **2 primeros años** disfrutarás de las ventajas de Movilidad SEAT.

Servicios incluidos según tus requisitos y necesidades:
/ Reparación en carretera
/ Asistencia en caso de falta o error de combustible
/ Asistencia en caso de pérdida o robo de la llave
/ Asistencia en caso de cerradura dañada
/ Asistencia en caso de pinchazo o accidente
/ Transporte del vehículo
/ Vehículo de sustitución
/ Continuación del trayecto o traslado a domicilio
/ Alojamiento en hotel de 4 estrellas
/ Viaje para recoger el vehículo reparado
/ Depósito del vehículo
/ Servicio de Taxi
/ Línea de asistencia médica en viajes al extranjero

Tienes la posibilidad de ampliar tu Movilidad SEAT consulta en tu Servicio Autorizado.

Para disfrutar del Servicio Movilidad SEAT, debes realizar las inspecciones de mantenimiento recomendadas en un Servicio Autorizado SEAT.

SEAT RESPONDE

SIEMPRE A TU LADO

“SEAT RESPONDE”, es un servicio de consulta en el cual podrás resolver cualquier duda o incidencia.

ESTAMOS A TU DISPOSICIÓN

Cuando lo necesites, puedes contactar con nosotros 24 h.

Llamadas Nacionales:
902 402 602

Llamadas desde el extranjero:
+ 34 91 594 94 48

seat-responde@seat.es

 **CLIENTES SUMAMENTE SATISFECHOS**



10 RAZONES

Di un número del 1 al 10.

PROBABLEMENTE YA NO NECESITES MÁS RAZONES PARA DECIDIRTE POR EL NUEVO SEAT ALHAMBRA. Pero por si acaso, aquí tienes diez.

- 1 **Se adapta a tu familia**
De familias las hay de todas formas y tamaños. Por eso el nuevo SEAT Alhambra es suficientemente versátil para adaptarse a todas tus necesidades.



- 2 **¿Cuatro ruedas? No hay problema**
Sabemos que te encantará llevarte a tu nuevo SEAT Alhambra de aventuras por ahí. Así que las prestaciones todoterreno de 4Drive te serán realmente útiles.



- 3 **El coche que se adapta a tu estado de ánimo**
Con SEAT Drive Profile, puedes ajustar la configuración de tu nuevo SEAT Alhambra en tres modos diferentes, Normal, Eco o Sport, un ejemplo más de cómo el nuevo SEAT Alhambra se adapta a las necesidades de tu estilo de vida.



- 4 **Solo pulsando un botón**
Tus hijos creerán que es cosa de magia. Tú crearás que es realmente práctico. Las puertas correderas automáticas del nuevo SEAT Alhambra se abren solo tocando un botón. Porque nadie ha dicho que la vida no pueda ser mágica y práctica al mismo tiempo.



- 5 **Un montón de espacio, un montón de opciones**
¿Te imaginas lo que puede llegar a haber en 2.430 litros de espacio interior? Pero el espacio no es cuestión solo de tamaño, sino de saber sacarle todo el partido. Con Easy Fold puedes abatir de forma individual cualquiera de los siete asientos para acomodar toda la carga y también a todos los pasajeros.



- 6 **Confort y calidad**
Tú y tu familia os sentiréis como en casa dentro del nuevo SEAT Alhambra. Equipado con nuevas tapicerías que rezuman calidad y fabricadas para durar, el nuevo SEAT Alhambra hace de cada viaje una experiencia acogedora.



- 7 **Diseño excepcional**
Las luces traseras LED son un detalle de diseño más que despertará la envidia de todo el mundo, pero no solo por su aspecto: los LED te hacen más visible para los demás coches, y por tanto, estarás más seguro en ruta.



- 8 **Seguro que viajan seguros**
Hay un montón de razones por las que el nuevo SEAT Alhambra ha recibido una calificación de seguridad de 5 estrellas. Una de ellas es la Detección del Ángulo Muerto, una innovadora tecnología de seguridad que te ayuda a detectar vehículos que se te acerquen en tu retrovisor, incluso aunque estén en tu ángulo muerto.



- 9 **Conduce conectado**
Con la tecnología Full Link ya no tendrás que coger tu smartphone cuando estés al volante. Podrás verlo todo en la pantalla del salpicadero de tu nuevo SEAT Alhambra, con lo que conducirás más conectado que nunca.



- 10 **Eficiencia potente**
Con toda nuestra gama de motores Ecomotive demostramos nuestro constante compromiso hacia la conducción sostenible. Los motores Ecomotive, que incorporan lo último en tecnología ecológica, cuidan del medio ambiente sin necesidad de restringir su potencia ni su eficiencia.



SEAT

TECNOLOGÍA PARA DISFRUTAR

SEAT aplica una política de desarrollo continuo de sus productos y se reserva el derecho de realizar cambios en las especificaciones, colores y precios sin previo aviso. La información que aparece en este catálogo debe servir de simple referencia. SEAT hace cuanto está en su mano para que toda la información sea precisa en el momento de la publicación, pero es recomendable que se asegure de comprobar en su Concesionario SEAT la información más reciente. Debido a las limitaciones del proceso de impresión, los colores reproducidos en este catálogo pueden variar ligeramente del color real de la pintura y de los materiales. Este vehículo y todos sus componentes, así como los recambios originales, han sido diseñados y fabricados en cumplimiento de la Normativa Legal destinada a prevenir y reducir al mínimo el impacto medioambiental mediante la utilización de materiales reciclados/reciclables, adoptando además medidas dirigidas a conseguir un adecuado reciclado para la conservación y mejora de la calidad ambiental.

11/2016. Impreso en España.

Servicio Autorizado **SEAT**



ALHAMBRA

Características Técnicas



TECNOLOGÍA PARA DISFRUTAR

EQUIPAMIENTO SERIE Y OPCIONAL

Alhambra

| SEGURIDAD | Reference | Style | Style Advanced |
|---|-----------|-------|----------------|
| 7 airbags (2 delanteros, 2 laterales, 2 de cortina y 1 de rodilla conductor) con desactivación para el del pasajero | S | S | S |
| Cinturones de seguridad de conductor y acompañante con alarma acústica y luminosa de desabrochado | S | S | S |
| 5 Cinturones de seguridad ajustables en altura con pretensores y Top Tether | S | S | S |
| Dirección electromecánica, regulable dependiendo de la velocidad | S | S | S |
| ESC + EBA | S | S | S |
| Función Autolock | S | S | S |
| Bloqueo electrónico de las puertas traseras desde posición de conductor | S | S | S |
| iSOFIX en plazas traseras (para tres sillitas) | S | S | S |
| Posición Parking con función iluminación en zona exterior | – | S | S |
| Sensor de presión de neumáticos | S | S | S |
| Suspensión deportiva | – | – | S |
| Freno multicolisión | S | S | S |

EXTERIOR

| | | | |
|---|---|---|---|
| 4 Llantas de acero de 16" 6,5x16, neumáticos 205/60 ContiSeal | S | – | – |
| 4 Llantas de aleación 16" 6,5x16, neumáticos 215/60 ContiSeal | – | S | – |
| 4 Llantas de aleación Dynamic de 17" 7x17 neumáticos ContiSeal 225/50 | – | – | S |
| Retrovisor acompañante con función de ayuda al aparcamiento | – | S | S |
| Retrovisores color carrocería con intermitentes LED integrados | S | S | S |
| Paragolpes y manetas de puertas color carrocería | S | S | S |
| Faros halógenos | S | S | S |
| Antinieblas con función cornering | – | S | S |
| Barras en techo negras | – | S | S |
| Cristales laterales y traseros con protección térmica | S | S | S |
| Cristales tintados | – | – | S |
| Puertas laterales traseras corrediza | S | S | S |
| Parrilla radiador cromada | S | S | S |
| Luces traseras y de matrícula LED | S | S | S |
| Inserciones cromadas "Style Advance" | – | – | S |

INTERIOR

| | | | |
|---|---|---|---|
| 2 cortinillas parasol laterales para puertas traseras | – | S | S |
| 2 luces interiores en maletero | – | S | S |
| 2 posavasos (por fila: 2+0+0), 2 adicionales con 7 asientos (2+0+2) | S | – | – |
| 2 posavasos (por fila: 2+2+0), 2 adicionales con 7 asientos (2+2+2) | – | S | S |
| 3 asientos plazas tarseras con movimiento hacia delante y atrás, ajuste de respaldo y función "Easy Fold" | S | S | S |
| 4 ganchos en maletero | S | S | S |
| Asiento conductor con ajuste lumbar, de altura y de respaldo electricamente | – | S | S |
| Asiento acompañante con regulación lumbar y en altura y plegable hasta convertirse en mesa | – | S | S |
| Asiento conductor regulable en altura | S | – | – |
| Asientos "Comfort" (con reposacabezas delanteros X) | – | S | – |
| Asientos deportivos con reposacabezas X | – | – | S |
| Asientos delanteros "Comfort" | S | S | – |
| Bandeja cubremaletero ajustable y desmontable | – | S | S |

INTERIOR

| | Reference | Style | Style Advanced |
|--|-----------|-------|----------------|
| Bolsas + bandejas plegables detrás asientos delanteros + almacenaje bajo asientos delanteros | – | S | S |
| Compartimiento de almacenaje en consola de techo, en puertas y adicionales en maletero | S | S | S |
| Compartimiento de almacenaje en salpicadero (sin tapa) | S | – | – |
| Compartimiento de almacenaje en salpicadero (con tapa) | – | S | S |
| Compartimentos almacenaje cubierto en el suelo de la 2ª fila + portagafas | – | S | S |
| Guantera refrigerada, iluminable y con cierre de seguridad | S | S | S |
| Inserciones decorativas "Reference" | S | – | – |
| Inserciones decorativas "Style" | – | S | – |
| Inserciones decorativas "Style Advance" | – | – | S |
| Inserciones interiores cromadas | – | S | S |
| Pomo cambio de marchas en cuero | – | S | S |
| Reposabrazos delantero con zona de almacenaje, regulable en altura y longitudinalmente | – | S | S |
| Retrovisor interior antideslumbramiento | S | – | – |
| Retrovisor interior antideslumbramiento automáticamente | – | S | S |
| Viseras parasol con espejo de cortesía | S | – | – |
| Viseras parasol con espejo y luz de cortesía | – | S | S |
| Volante ajustable en altura y profundidad | S | S | S |
| Volante de 3 radios en PUR | S | – | – |
| Volante multifunción de 3 radios en piel | – | S | S |

ELECTRONICA

| | | | |
|--|---|---|---|
| Auto-Hold | S | S | S |
| Bluetooth® | – | S | S |
| Climatic | S | S | S |
| Control de crucero | – | S | S |
| Elevalunas delanteros y traseros eléctricos | S | S | S |
| Freno de estacionamiento eléctrico | S | S | S |
| Indicador exterior de temperatura | S | S | S |
| Indicador óptico de puertas abiertas | S | S | S |
| Luz de marcha diurna | S | S | S |
| Multifunction display con detector de cansancio luminoso y acústico | S | S | S |
| Ordenador de a bordo | S | S | S |
| Radio Media System Colour | S | – | – |
| Radio Media System Plus | – | S | S |
| Retrovisores eléctricos y calefactables | – | – | – |
| Retrovisores eléctricos, calefactables y plegables eléctricamente | – | S | S |
| Sensor de luz (con cambio inteligente cortas/largas) | – | S | S |
| + luz de marcha diurna + sensor de lluvia | – | – | – |
| Sensor de parking delantero y trasero | – | S | S |
| Toma de 12V en consola central delantera (2 con 5 asientos, 1 con 7 asientos) y 1 en maletero | S | – | – |
| Toma de 12V en consola central delantera (3 con 5 asientos, 2 cuando 7 asientos) y 1 en maletero | – | S | S |
| Toma de 230V | – | S | S |

OPCIONAL

| | Reference | Style | Style Advanced |
|--|-----------|-------|----------------|
| Paquete REFERENCE PLUS incluye: Sensores de parking delanteros y traseros + cruise control + climatronic 3 zonas con control desde la 2ª fila de asientos + Espejo interior con antideslumbramiento automático + luz de marcha diurna y función coming home + sensor de lluvia | 0 | – | – |
| Paquete STYLE PLUS LINK. incluye: Climatronic 3 zonas con control desde la 2ª fila de asientos + Keyless Go & Entry + Park assist 3.0 + Full Link | – | 0 | – |
| Paquete STYLE ADVANCE PLUS LINK. incluye: Faros Bi-Xenon con función cornering + control de chasis adaptativo + Cámara de visión trasera + Navi System + climatronic 3 zonas con control desde la 2ª fila de asientos + Full Link | – | – | 0 |
| Paquete FR - LINE incluye: Llantas de aleación de 18" + logo FR-Line en parrilla frontal y portón trasero + retrovisores exteriores en Atom + asientos Alcántara con costuras rojas + detalles interiores FR | – | – | 0 ¹ |
| Paquete 20 ANIVERSARIO: 2 logos 20 Aniversario en pilar C + Llantas de aleación 17" Negro Brillante + Retrovisores exteriores y corbatas en Negro Brillante + Techo panorámico + Cristales oscuros + Faros Bi-Xenon + Keyless (Apertura, Arranque y Virtual pedal) + Pack interior Cromado + Asientos deportivos con función masaje, eléctricos y bordados + Logo 20 Aniversario en asientos delanteros + Asistente de salida involuntaria de carril + Reconocimiento de señales de tráfico + Detector de ángulo muerto + Pack Cromado + Estriberas 20 Aniversario con logo + Interior en negro + Costuras beige en cambio de marchas y asientos + Puertas laterales eléctricas + Navegador con display en color | – | 0 | – |
| 3ª fila de asientos, 2+3+2, con aviso de cinturón desabrochado en las 7 plazas, easy entry en la 2ª fila | 0 | 0 | 0 |
| Park Assist 3.0 | – | 0 | 0 |
| Control de chasis adaptativo | – | 0 | 0 |
| Sensor de parking delantero y trasero | 0 | S | S |
| Alarma | 0 | 0 | 0 |
| Airbag lateral trasero | 0 | 0 | 0 |
| Bandeja cubremaletero ajustable y desmontable | 0 | S | S |
| Bluetooth® | 0 | S | S |
| Puertas laterales corredizas y portón trasero con apertura/cierre eléctrico | – | 0 | 0 |
| Cámara multifuncional (con reconocimiento de señales de tráfico, blind spot detection y asistente de carril) | – | 0 | 0 |
| Cristales oscurecidos | 0 | 0 | S |
| Paquete de Carga: Red separadora zona de carga + red sujeción de carga + sistema de gestión de carga | 0 | 0 | 0 |
| Asientos deportivos en cuero con calefacción, asiento conductor con función de masaje y memoria | – | – | 0 |
| Chrome Pack (barras de techo y marcos de ventanas cromados) | – | 0 | 0 |
| Llantas de aleación 17" DYNAMIC 48/2 | 0 | 0 | – |
| Llantas de aleación 18" AKIRA | – | 0 | 0 |
| Llantas de aleación 18" AKIRA + Control de chasis adaptativo | – | 0 | 0 |
| Asiento conductor con función masaje y memoria | – | 0 | – |
| (Elimina cajones bajo asientos delanteros y plegado de asiento copiloto) | – | – | – |
| Asientos deportivos y calefactados en alcántara, asiento conductor con función masaje y memoria (Elimina cajones bajo asientos delanteros y plegado de asiento copiloto) | – | – | 0 |

OPCIONAL

| | Reference | Style | Style Advanced |
|---|-----------|-------|----------------|
| Paquete Lifestyle: Llantas de aleación 16" + Radio Media System Plus + Pack interior Cromado + volante multifunción (PUR) + antinieblas con función cornering + Bluetooth® | 0 | S | S |
| Asientos deportivos alcántara con asientos calefactables | – | 0 | 0 |
| Full Link | 0 | 0 | 0 |
| Control de calefacción programable y Asientos delanteros calefactables | – | 0 | 0 |
| Sistema KESSY de apertura y arranque sin llave | – | 0 | 0 |
| Consola de almacenaje en techo | 0 | 0 | 0 |
| Barras en techo negras | 0 | S | S |
| Paquete Almacenaje: Caja bajo asiento conductor + posavasos en 2ª fila asientos + compartimiento para gafas + asiento pasajero plegable (incluyendo regulación en altura y lumbar) | 0 | S | S |
| Pack 6 asientos: Llanta de aleación Dynamic 17" + 6 asientos + tapicería específica + alfombrillas delanteras y traseras + amortiguación deportiva + asientos eléctricos delanteros calefactables + cristales oscurecidos + airbag laterales con airbag de cabeza + retrovisores eléctricos y calefactables + climatronic 3 zonas + recordatorio de abrochado de cinturones | – | 0 | – |
| Pack 6 asientos: Llanta de aleación Akira 18" + 6 asientos, tapicería específica + alfombrillas delanteras y traseras + amortiguación deportiva, asientos eléctricos delanteros calefactables + cristales oscurecidos + airbag laterales con airbag de cabeza + retrovisores eléctricos y calefactables + climatronic 3 zonas + recordatorio de abrochado de cinturones | – | 0 | – |
| Techo panorámico eléctrico | – | 0 | 0 |
| Paquete Invierno: Asientos delanteros calefactables + lavafaros con eyectores calefactables | 0 | 0 | 0 |
| Faros Bi-Xenon con función AFS y lavafaros | – | 0 | 0 |
| 1 asiento de niño | 0 | 0 | 0 |
| 2 asientos de niño | 0 | 0 | 0 |
| Control de crucero | 0 | S | S |
| Gancho de remolque (incluye sistema de ayuda al arranque en pendiente) | 0 | 0 | 0 |
| Climatronic 3 zonas con control desde 2ª fila + reposabrazos delantero | – | – | – |
| En Reference Añade : Espejo interior antideslumbramiento + Luz de marcha diurna y función coming home + Sensor de lluvia | 0 | 0 | 0 |
| Asientos delanteros en cuero calefactables y eléctricos (12 posiciones y memoria en asiento conductor) + traseros en cuero + lavafaros con eyectores calefactables en negro o negro + cognac | – | 0 | 0 |
| Navi System + Cámara de visión trasera | 0 | 0 | 0 |
| Pintura Metalizada | 0 | 0 | 0 |
| Pintura Gris Urano | 0 | 0 | 0 |
| Pintura Suave | 0 | 0 | 0 |

S De serie

0 Opcional

– No disponible

¹ Solo en Style Advance Plus Link

Equivalencia pulgadas/milímetros: 14" = 355,6 mm / 15" = 381 mm / 16" = 406,4 mm / 17" = 431,8 mm / 18" = 457,2 mm / 19" = 482,6 mm.

DATOS TÉCNICOS

Alhambra

| | 1.4 TSI 150 CV (110 KW) Start/Stop | 2.0 TSI 220 CV (162 KW) DSG Start/Stop | 2.0 TDI CR 115 CV (85 KW) Ecomotive | 2.0 TDI CR 150 CV (110 KW) Ecomotive Start/Stop | 2.0 TDI CR 150 CV (110 KW) 4Drive Start/Stop | 2.0 TDI CR 150 CV (110 KW) DSG Start/Stop | 2.0 TDI CR 184 CV (135 KW) Start/Stop | 2.0 TDI CR 184 CV (135 KW) DSG Start/Stop | 2.0 TDI CR 184 CV (135 KW) 4Drive DSG Start/Stop |
|--|--|--|---|---|--|---|---|---|--|
| Cilindro/válvula (total) | 4 Cil. - 4V | 4 Cil. - 4V | 4 Cil. - 4V | 4 Cil. - 4V | 4 Cil. - 4V | 4 Cil. - 4V | 4 Cil. - 4V | 4 Cil. - 4V | 4 Cil. - 4V |
| Cilindrada (cc) | 1.395 | 1.984 | 1.968 | 1.968 | 1.968 | 1.968 | 1.968 | 1.968 | 1.968 |
| Diámetro por carrera (mm) | 74,5/80 | 82,5/92,8 | 81/95,5 | 81/95,5 | 81/95,5 | 81/95,5 | 81/95,5 | 81/95,5 | 81/95,5 |
| Relación de compresión | 10 | 9,6 | 16 | 16 | 16 | 16 | 16 | 16 | 16,2 |
| Potencia máxima (KW (CV)/rpm) | 110 (150)/5.000-6.000 | 162 (220)/4.500-6.200 | 85 (115)/3.500 | 110 (150)/3.500 | 110 (150)/3.500 | 110 (150)/3.500 | 135 (184)/3.500-4.000 | 135 (184)/3.500-4.000 | 135 (184)/3.500-4.000 |
| Par máximo (Nm/rpm) | 250/1.500-3.500 | 350/1.500-4.400 | 280/1.750-3.000 | 340/1.750-3.000 | 340/1.750-3.000 | 340/1.750-3.000 | 380/1.750-3.000 | 380/1.750-3.000 | 380/1.750-3.000 |
| Sistema de alimentación | FSI Inyección directa | FSI Inyección directa | TDI CR | TDI CR | TDI CR | TDI CR | TDI CR | TDI CR | TDI CR |
| Encendido | | | Inyección directa | Inyección directa | Inyección directa | Inyección directa | Inyección directa | Inyección directa | Inyección directa |
| Atmosférico/Turbo | Atmosférico + Turbo | Turbo | Turbo | Turbo | Turbo | Turbo | Turbo | Turbo | Turbo |
| Tipo de combustible | ROZ 95 | ROZ 99 | Diésel mín. CZ 51 según DIN EN 590 | | | | | | |
| Capacidad de aceite en llenado inicial (l) | 4 | – | 5 | 5 | 5 | 5 | 5 | 5 | 5 |
| Control de emisiones | EU6 | EU6 | EU6 | EU6 | EU6 | EU6 | EU6 | EU6 | EU6 |
| Alternador (A) | 140-180 | 140-180 | 180 | 180 | 180 | 180 | 180 | 180 | 180 |
| Batería (Ah/A) | 69 (EFB)-75 (AGM)/360-420 | 69 (EFB)-75 (AGM)/420 | 79 (EFB)-75 (AGM)/420 | 79 (EFB)-75 (AGM)/420 | 79 (EFB)-75 (AGM)/420 | 79 (EFB)-75 (AGM)/420 | 79 (EFB)-75 (AGM)/420 | 79 (EFB)-75 (AGM)/420 | 79 (EFB)-75 (AGM)/420 |

| | | | | | | | | | |
|-----------------------------------|---------|---------|----------|----------|----------|----------|----------|----------|-----------|
| Velocidad máxima (km/h) | 200 (V) | 226 (V) | 184 (VI) | 200 (VI) | 198 (VI) | 198 (VI) | 215 (VI) | 213 (VI) | 211 (VII) |
| Aceleración 0-80 km/h (s) | 6,7 | 5,4 | 8,4 | 7,3 | 7,1 | 7,3 | 6,4 | 6,4 | 5,7 |
| Aceleración 0-100 km/h (s) | 9,9 | 7,8 | 12,6 | 10,3 | 10,6 | 10,3 | 8,9 | 8,9 | 8,9 |
| Aceleración 80-120 km/h (s) en v4 | 9,0 | | 10,5 | 8,5 | 8,0 | | 7,0 | | |
| Aceleración 80-120 km/h (s) en v5 | 12,0 | | 13,5 | 11,0 | 15,0 | | 10,0 | | |

| | | | | | | | | | |
|------------------------|-----------------------|---------|---------|---------|---------|---------|---------|---------|-----------------------|
| Urbano (l/100 km) | 7,9*-8,0**/7,9*-8,0** | 9,2/9,3 | 6,0/6,1 | 6,0/6,1 | 6,7/6,7 | 5,9/5,9 | 6,7/6,7 | 6,1/6,1 | 6,6*-6,7**/6,7*-6,8** |
| Extraurbano (l/100 km) | 5,5*-5,6**/5,5*-5,6** | 6,0/6,1 | 4,5/4,6 | 4,5/4,6 | 5,0/5,0 | 4,7/4,7 | 4,5/4,5 | 4,8/4,8 | 5,1*-5,2**/5,2*-5,3** |
| Combinado (l/100 km) | 6,4*-6,5**/6,4*-6,5** | 7,2/7,3 | 5,0/5,1 | 5,0/5,1 | 5,6/5,6 | 5,2/5,2 | 5,3/5,3 | 5,3/5,3 | 5,7*-5,8**/5,8*-5,9** |

| | | | | | | | | | |
|------------------------|-----------------------|---------|---------|---------|---------|---------|---------|---------|-----------------------|
| CO2 urbano (g/km) | 182*-184**/183*-185** | 214/215 | 154/156 | 154/156 | 176/177 | 155/156 | 176/177 | 160/161 | 174*-177**/177*-179** |
| CO2 extraurbano (g/km) | 129*-131**/130*-132** | 140/141 | 117/119 | 117/119 | 130/131 | 124/125 | 117/118 | 126/127 | 135*-137**/137*-139** |
| CO2 combinado (g/km) | 148*-150**/149*-151** | 167/168 | 130/132 | 130/132 | 146/147 | 136/137 | 138/139 | 138/139 | 149*-152**/152*-154** |

| Tipo de caja de cambios | MQ 350-6F (QKP) | DQ 250-6F (RHL) | MQ 350-6F (NFZ) | MQ 350-6F (NFZ) | MQ 500-6A (QCS) | DQ 250-6F (QKM) | MQ 500-6F (PFQ) | DQ 250-6F (QKN) | DQ 500-7A (QYQ) |
|-------------------------|-----------------|-----------------|-----------------|-----------------|-----------------|-----------------|-----------------|-----------------|-----------------|
| Relaciones | I 3,769 | 2,933 | 3,769 | 3,769 | 3,923 | 3,462 | 3,571 | 3,462 | 3,563 |
| | II 2,087 | 1,792 | 1,958 | 1,958 | 2,050 | 1,905 | 1,905 | 1,913 | 2,526 |
| | III 1,324 | 1,125 | 1,257 | 1,257 | 1,257 | 1,125 | 1,619 | 1,125 | 1,586 |
| | IV 0,977 | 0,773 | 0,870 | 0,870 | 1,226 | 0,756 | 1,156 | 0,756 | 0,938 |
| | V 0,975 | 0,811 | 0,857 | 0,857 | 0,943 | 0,763 | 0,865 | 0,763 | 0,722 |
| | VI 0,814 | 0,636 | 0,717 | 0,717 | 0,769 | 0,622 | 0,725 | 0,622 | 0,688 |
| | VII | | | | | | | | 0,574 |
| | R 2,769 | 2,133 | 2,769 | 2,769 | 1,261 | 2,538 | 1,261 | 2,538 | 2,526 |

* 5 asientos.

** 7 asientos.

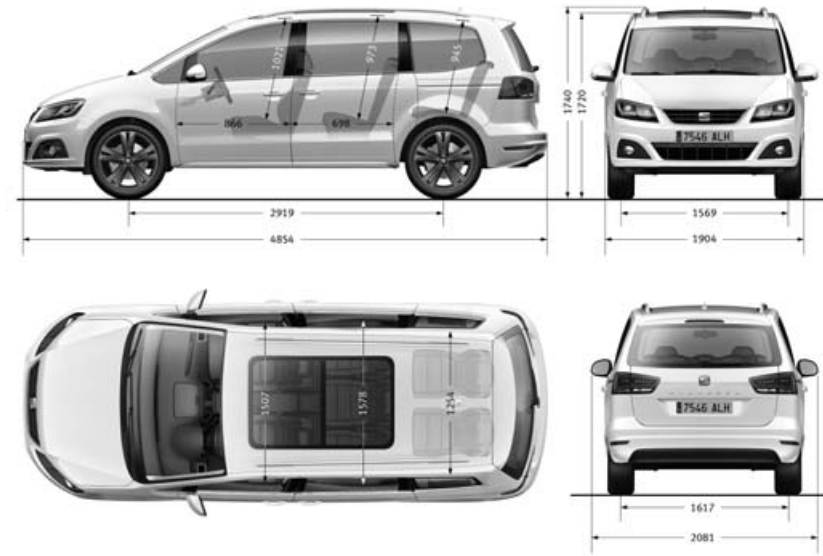
| | 1.4 TSI 150 CV (110 KW) Start/Stop | 2.0 TSI 220 CV (162 KW) DSG Start/Stop | 2.0 TDI CR 115 CV (85 KW) Ecomotive | 2.0 TDI CR 150 CV (110 KW) Ecomotive Start/Stop | 2.0 TDI CR 150 CV (110 KW) 4Drive Start/Stop | 2.0 TDI CR 150 CV (110 KW) DSG Start/Stop | 2.0 TDI CR 184 CV (135 KW) Start/Stop | 2.0 TDI CR 184 CV (135 KW) DSG Start/Stop | 2.0 TDI CR 184 CV (135 KW) 4Drive DSG Start/Stop |
|-----------------------------------|--|--|---|---|--|---|---|---|--|
| Relación Grupo 1 | 4,235 | 4,769 | 3,944 | 3,944 | 4,267 | 4,375 | 4,267 | 4,375 | |
| Relación Grupo 2 | 3,273 | 3,444 | 3,087 | 3,087 | 3,048 | 3,333 | 3,048 | 3,333 | |
| Relación Grupo 3 | | | | | 3,668 | | 3,368 | | |
| Velocidad 1000 rpm en IV/V (km/h) | 28,85 / 37,4 / 44,8 / - | 32,38 / 42,73 / 54,45 / - | 34,79 / 45,1 / 53,89 / - | 34,79 / 45,1 / 53,89 / - | 34,79 / 45,1 / 53,89 / - | 31,95 / 41,53 / 50,91 / - | 36,1 / 46,91 / 57,54 / - | 33,87 / 45,28 / 54,01 / - | 36,1 / 46,91 / 57,54 / - |

| | | | | | | | | | |
|------------------------------|---|----------|----------|----------|----------|----------|----------|----------|----------|
| Suspensión delantera | Independiente tipo McPherson–muelles–amortiguadores hidráulicos | | | | | | | | |
| Suspensión trasera | Independiente 4 ejes–muelles–amortiguadores hidráulicos | | | | | | | | |
| Tipo de dirección | Dirección electromecánica | | | | | | | | |
| Diámetro giro (m) | 11,9 11,9 11,9 11,9 11,9 11,9 11,9 | | | | | | | | |
| Sistema de frenos | Circuito dual hidráulico y división diagonal del sistema de frenos con servofreno | | | | | | | | |
| Frenos delanteros y traseros | Discos delanteros ventilados/discos traseros macizos | | | | | | | | |
| Frenos delanteros (mm) | 314 × 30 | 314 × 30 | 314 × 30 | 314 × 30 | 314 × 30 | 314 × 30 | 314 × 30 | 314 × 30 | 314 × 30 |
| Frenos traseros (mm) | 282 × 12 | 282 × 12 | 282 × 12 | 282 × 12 | 282 × 12 | 282 × 12 | 282 × 12 | 282 × 12 | 282 × 12 |

| | |
|------------|--|
| Llantas | 6,5 J × 16 H2 ET 33 / 7,0 J × 17 H2 ET39 / 7,5 J × 18 H2 ET35 |
| Neumáticos | A61: 205/60 R16 96H 215/60 R16 95H 215/60 R16 95V A62: 205/60 R16 96H 215/60 R16 95H 215/60 R16 95W 225/50 R18 95W 225/50 R17 98H 225/50 R17 98V A63: 205/60 R16 96H 96H M&S 215/60 R16 95V 215/60 R16 95V A64: 205/60 R16 96H 96H M&S 215/60 R16 95V 215/60 R16 95V A62: 205/60 R16 96H 96H M&S 215/60 R16 95V 215/60 R16 95W 225/45 R18 95W 225/50 R17 98V A63: 205/60 R16 96H 96H M&S 215/60 R16 95H 215/60 R16 95H 215/60 R16 95V 215/60 R16 95V A64: 205/60 R16 96H 96H M&S 215/60 R16 95H 215/60 R16 95V 215/60 R16 95V A62: 205/60 R16 96H 96H M&S 215/60 R16 95H 215/60 R16 95H 215/60 R16 95V 215/60 R16 95W 225/45 R18 95W 225/50 R17 98V A63: 205/60 R16 96H 96H M&S 215/60 R16 95H 215/60 R16 95H 215/60 R16 95V 215/60 R16 95V A64: 205/60 R16 96H 96H M&S 215/60 R16 95H 215/60 R16 95V 215/60 R16 95V A62: 205/60 R16 96H 96H M&S 215/60 R16 95H 215/60 R16 95H 215/60 R16 95V 215/60 R16 95W 225/45 R18 95W 225/50 R17 98V A63: 205/60 R16 96H 96H M&S 215/60 R16 95H 215/60 R16 95H 215/60 R16 95V 215/60 R16 95V A64: 205/60 R16 96H 96H M&S 215/60 R16 95H 215/60 R16 95V 215/60 R16 95V A62: 205/60 R16 96H 96H M&S 215/60 R16 95H 215/60 R16 95H 215/60 R16 95V 215/60 R16 95W 225/45 R18 95W 225/50 R17 98V A63: 205/60 R16 96H 96H M&S 215/60 R16 95H 215/60 R16 95H 215/60 R16 95V 215/60 R16 95V A64: 205/60 R16 96H 96H M&S 215/60 R16 95H 215/60 R16 95V 215/60 R16 95V A62: 205/60 R16 96H 96H M&S 215/60 R16 95H 215/60 R16 95H 215/60 R16 95V 215/60 R16 95W 225/45 R18 95W 225/50 R17 98V A63: 205/60 R16 96H 96H M&S 215/60 R16 95H 215/60 R16 95H 215/60 R16 95V 215/60 R16 95V A64: 205/60 R16 96H 96H M&S 215/60 R16 95H 215/60 R16 95V 215/60 R16 95V A62: 205/60 R16 96H 96H M&S 215/60 R16 95H 215/60 R16 95H 215/60 R16 95V 215/60 R16 95W 225/45 R18 95W 225/50 R17 98V A63: 205/60 R16 96H 96H M&S 215/60 R16 95H 215/60 R16 95H 215/60 R16 95V 215/60 R16 95V A64: 205/60 R16 96H 96H M&S 215/60 R16 95H 215/60 R16 95V 215/60 R16 95V A62: 205/60 R16 96H 96H M&S 215/60 R16 95H 215/60 R16 95H 215/60 R16 95V 215/60 R16 95W 225/45 R18 95W 225/50 R17 98V A63: 205/60 R16 96H 96H M&S 215/60 R16 95H 215/60 R16 95H 215/60 R16 95V 215/60 R16 95V A64: 205/60 R16 96H 96H M&S 215/60 R16 95H 215/60 R16 95V 215/60 R16 95V A62: 205/60 R16 96H 96H M&S 215/60 R16 95H 215/60 R16 95H 215/60 R16 95V 215/60 R16 95W 225/45 R18 95W 225/50 R17 98V A63: 205/60 R16 96H 96H M&S 215/60 R16 95H 215/60 R16 95H 215/60 R16 95V 215/60 R16 95V A64: 205/60 R16 96H 96H M&S 215/60 R16 95H 215/60 R16 95V 215/60 R16 95V A62: 205/60 R16 96H 96H M&S 215/60 R16 95H 215/60 R16 95H 215/60 R16 95V 215/60 R16 95W 225/45 R18 95W 225/50 R17 98V A63: 205/60 R16 96H 96H M&S 215/60 R16 95H 215/60 R16 95H 215/60 R16 95V 215/60 R16 95V A64: 205/60 R16 96H 96H M&S 215/60 R16 95H 215/60 R16 95V 215/60 R16 95V A62: 205/60 R16 96H 96H M&S 215/60 R16 95H 215/60 R16 95H 215/60 R16 95V 215/60 R16 95W 225/45 R18 95W 225/50 R17 98V A63: 205/60 R16 96H 96H M&S 215/60 R16 95H 215/60 R16 95H 215/60 R16 95V 215/60 R16 95V A64: 205/60 R16 96H 96H M&S 215/60 R16 95H 215/60 R16 95V 215/60 R16 95V A62: 205/60 R16 96H 96H M&S 215/60 R16 95H 215/60 R16 95H 215/60 R16 95V 215/60 R16 95W 225/45 R18 95W 225/50 R17 98V A63: 205/60 R16 96H 96H M&S 215/60 R16 95H 215/60 R16 95H 215/60 R16 95V 215/60 R16 95V A64: 205/60 R16 96H 96H M&S 215/60 R16 95H 215/60 R16 95V 215/60 R16 95V A62: 205/60 R16 96H 96H M&S 215/60 R16 95H 215/60 R16 95H 215/60 R16 95V 215/60 R16 95W 225/45 R18 95W 225/50 R17 98V A63: 205/60 R16 96H 96H M&S 215/60 R16 95H 215/60 R16 95H 215/60 R16 95V 215/60 R16 95V A64: 205/60 R16 96H 96H M&S 215/60 R16 95H 215/60 R16 95V 215/60 R16 95V A62: 205/60 R16 96H 96H M&S 215/60 R16 95H 215/60 R16 95H 215/60 R16 95V 215/60 R16 95W 225/45 R18 95W 225/50 R17 98V A63: 205/60 R16 96H 96H M&S 215/60 R16 95H 215/60 R16 95H 215/60 R16 95V 215/60 R16 95V A64: 205/60 R16 96H 96H M&S 215/60 R16 95H 215/60 R16 95V 215/60 R16 95V A62: 205/60 R16 96H 96H M&S 215/60 R16 95H 215/60 R16 95H 215/60 R16 95V 215/60 R16 95W 225/45 R18 95W 225/50 R17 98V A63: 205/60 R16 96H 96H M&S 215/60 R16 95H 215/60 R16 95H 215/60 R16 95V 215/60 R16 95V A64: 205/60 R16 96H 96H M&S 215/60 R16 95H 215/60 R16 95V 215/60 R16 95V A62: 205/60 R16 96H 96H M&S 215/60 R16 95H 215/60 R16 95H 215/60 R16 95V 215/60 R16 95W 225/45 R18 95W 225/50 R17 98V A63: 205/60 R16 96H 96H M&S 215/60 R16 95H 215/60 R16 95H 215/60 R16 95V 215/60 R16 95V A64: 205/60 R16 96H 96H M&S 215/60 R16 95H 215/60 R16 95V 215/60 R16 95V A62: 205/60 R16 96H 96H M&S 215/60 R16 95H 215/60 R16 95H 215/60 R16 95V 215/60 R16 95W 225/45 R18 95W 225/50 R17 98V A63: 205/60 R16 96H 96H M&S 215/60 R16 95H 215/60 R16 95H 215/60 R16 95V 215/60 R16 95V A64: 205/60 R16 96H 96H M&S 215/60 R16 95H 215/60 R16 95V 215/60 R16 95V A62: 205/60 R16 96H 96H M&S 215/60 R16 95H 215/60 R16 95H 215/60 R16 95V 215/60 R16 95W 225/45 R18 95W 225/50 R17 98V A63: 205/60 R16 96H 96H M&S 215/60 R16 95H 215/60 R16 95H 215/60 R16 95V 215/60 R16 95V A64: 205/60 R16 96H 96H M&S 215/60 R16 95H 215/60 R16 95V 215/60 R16 95V A62: 205/60 R16 96H 96H M&S 215/60 R16 95H 215/60 R16 95H 215/60 R16 95V 215/60 R16 95W 225/45 R18 95W 225/50 R17 98V A63: 205/60 R16 96H 96H M&S 215/60 R16 95H 215/60 R16 95H 215/60 R16 95V 215/60 R16 95V A64: 205/60 R16 96H 96H M&S 215/60 R16 95H 215/60 R16 95V 215/60 R16 95V A62: 205/60 R16 96H 96H M&S 215/60 R16 95H 215/60 R16 95H 215/60 R16 95V 215/60 R16 95W 225/45 R18 95W 225/50 R17 98V A63: 205/60 R16 96H 96H M&S 215/60 R16 95H 215/60 R16 95H 215/60 R16 95V 215/60 R16 95V A64: 205/60 R16 96H 96H M&S 215/60 R16 95H 215/60 R16 95V 215/60 R16 95V A62: 205/60 R16 96H 96H M&S 215/60 R16 95H 215/60 R16 95H 215/60 R16 95V 215/60 R16 95W 225/45 R18 95W 225/50 R17 98V A63: 205/60 R16 96H 96H M&S 215/60 R16 95H 215/60 R16 95H 215/60 R16 95V 215/60 R16 95V A64: 205/60 R16 96H 96H M&S 215/60 R16 95H 215/60 R16 95V 215/60 R16 95V A62: 205/60 R16 96H 96H M&S 215/60 R16 95H 215/60 R16 95H 215/60 R16 95V 215/60 R16 95W 225/45 R18 95W 225/50 R17 98V A63: 205/60 R16 96H 96H M&S 215/60 R16 95H 215/60 R16 95H 215/60 R16 95V 215/60 R16 95V A64: 205/60 R16 96H 96H M&S 215/60 R16 95H 215/60 R16 95V 215/60 R16 95V A62: 205/60 R16 96H 96H M&S 215/60 R16 95H 215/60 R16 95H 215/60 R16 95V 215/60 R16 95W 225/45 R18 95W 225/50 R17 98V A63: 205/60 R16 96H 96H M&S 215/60 R16 9 |

DATOS TÉCNICOS

Dimensiones



Motores disponibles

GASOLINA

| | Reference | Style | Style Advanced |
|--|-----------|-------|----------------|
| 1.4 TSI 150 CV (110 KW) Start/Stop | S | S | - |
| 2.0 TSI 220 CV (162 KW) DSG Start/Stop | - | - | S |

DIÉSEL

| | | | |
|--|---|---|---|
| 2.0 TDI CR 115 CV (85 KW) Ecomotive | S | - | - |
| 2.0 TDI CR 150 CV (110 KW) Ecomotive Start/Stop | S | S | S |
| 2.0 TDI CR 150 CV (110 KW) DSG Start/Stop | - | S | S |
| 2.0 TDI CR 150 CV (110 KW) 4Drive Start/Stop | - | S | S |
| 2.0 TDI CR 184 CV (135 KW) Start/Stop | - | - | S |
| 2.0 TDI CR 184 CV (135 KW) DSG Start/Stop | - | - | S |
| 2.0 TDI CR 184 CV (135 KW) 4Drive DSG Start/Stop | - | - | S |



AIRBAGS.

¿No sería un sueño disponer de siete airbags? Pues puedes pellizcarte porque es cierto: los delanteros, laterales, de cortina y de rodillas para el conductor suman siete. Y si además cuentas con desactivación del airbag para el acompañante y opcionalmente también airbags laterales traseros, será un sueño hecho realidad.

CINTURONES DE SEGURIDAD TOP TETHER.

Las mejores prestaciones de seguridad no son solo para los de delante. Los cinturones de seguridad traseros Top Tether protegen a los pasajeros, asegurando la parte superior del cuerpo y reduciendo el movimiento de rotación hacia adelante asociado a los impactos frontales.



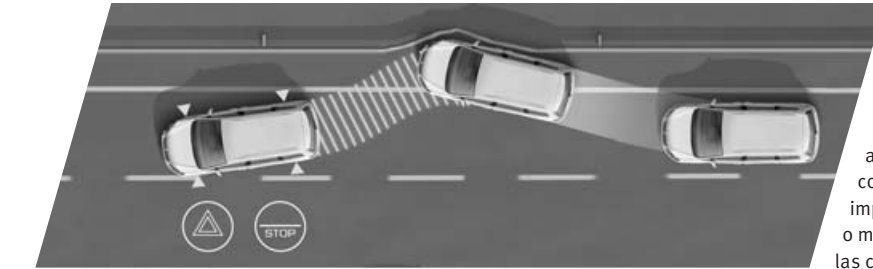
SISTEMA DE APERTURA Y ARRANQUE SIN LLAVE KESSY.

Para mayor comodidad y seguridad máxima, añade un sistema de apertura y arranque sin llave KESSY para abrir y cerrar las puertas y el maletero además de arrancar el motor sin sacarte las llaves del bolsillo.



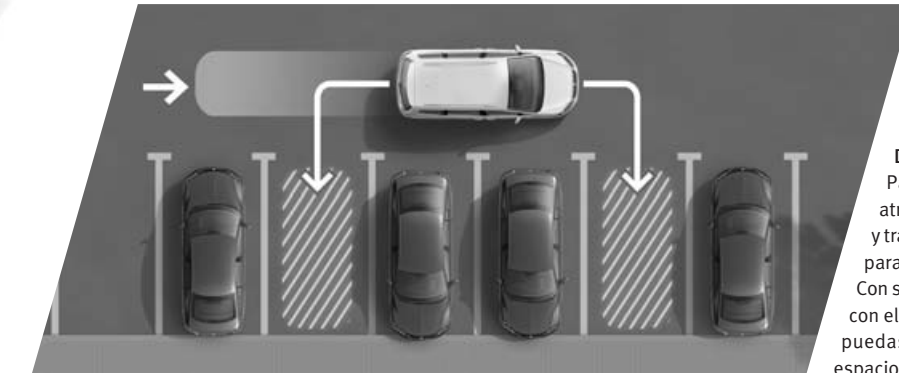
DATOS TÉCNICOS

Seguridad



SISTEMA DE FRENADO MULTICOLISIÓN.

Con el Sistema de Frenado Multicolisión tu vehículo frenará automáticamente en caso de colisión, lo que garantiza que el impacto inicial se reduzca, evitando o minimizando al mismo tiempo las colisiones posteriores.

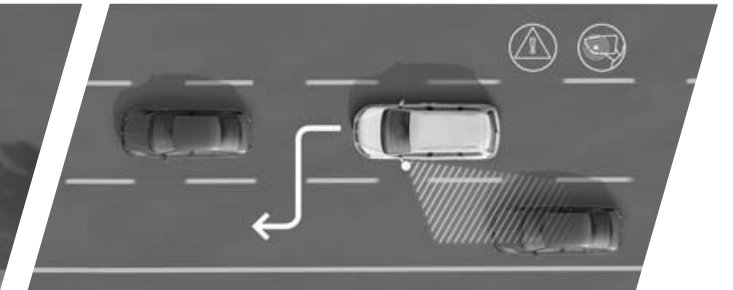


SISTEMA DE APARCAMIENTO DELANTERO Y TRASERO.

Para mayor seguridad al aparcar o dar marcha atrás, los sensores de aparcamiento delanteros y traseros te alertan sobre los objetos circundantes para que puedas aparcar con mayor precisión. Con sus señales acústicas, cada sensor se sincroniza con el sistema de infotainment de tu SEAT para que puedas ver mediante pictogramas de cuánto espacio dispones.

DETECCIÓN DEL ÁNGULO MUERTO.

El sistema de detección del Ángulo Muerto utiliza un indicador LED en el retrovisor exterior de tu nuevo SEAT Alhambra para avisarte si se acercan coches por tu ángulo muerto al cambiar de carril.





SEAT

TECNOLOGÍA PARA DISFRUTAR

SEAT aplica una política de desarrollo continuo de sus productos y se reserva el derecho de realizar cambios en las especificaciones, colores y precios sin previo aviso. La información que aparece en este catálogo debe servir de simple referencia. SEAT hace cuanto está en su mano para que toda la información sea precisa en el momento de la publicación, pero es recomendable que se asegure de comprobar en su Concesionario SEAT la información más reciente. Debido a las limitaciones del proceso de impresión, los colores reproducidos en este catálogo pueden variar ligeramente del color real de la pintura y de los materiales. Este vehículo y todos sus componentes, así como los recambios originales, han sido diseñados y fabricados en cumplimiento de la Normativa Legal destinada a prevenir y reducir al mínimo el impacto medioambiental mediante la utilización de materiales reciclados/reciclables, adoptando además medidas dirigidas a conseguir un adecuado reciclado para la conservación y mejora de la calidad ambiental.

11/2016. Impreso en España.

seat.es

Servicio Autorizado **SEAT**